

NHL2 – Express Vector

Aplicaciones:

Autopistas, avenidas, boulevares,
áreas de seguridad, complejos industriales.

Alumbrado público Luminario con gran espaciamiento interpostal

Cómo armar el número de catálogo de NHL2:

Ejemplo: **NHL2 400HP 62 N H F**
1 2 3 4 5 6



Características

Cápsula: Fundición de aluminio, fabricada con un tratamiento previo y pintura poliéster en polvo aplicada electrostáticamente y horneada, para una mayor resistencia a la corrosión. Todos los componentes expuestos son de acero inoxidable.

Balastro: Auto-regulado de alto factor de potencia (superior a 90%), con embobinados de cobre, 100% probados para dar la emisión lumínica completa de la lámpara con menor consumo de energía. Los componentes eléctricos se colocan en una puerta removible independiente que permite retirarlos y cambiarlos como una unidad integral.

Óptica: Refractor de cristal de borosilicato prismático y reflector de aluminio anodizado que produce curvas de distribución tipo II y III.

El sistema óptico permite el montaje del luminario a un lado de la avenida para mayor seguridad y espacio interpostal.

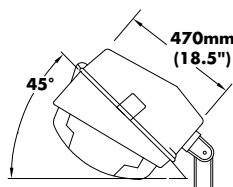
Instalación: Tres opciones de montaje disponibles horquilla, rótula y horquilla para punta de poste.

Certificaciones: NOM-064-SCFI. Este luminario es adecuado para emplearse en áreas húmedas a temperaturas ambiente de 40°C.

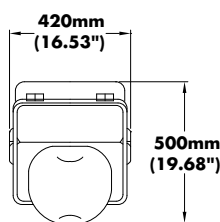
Paso	Núm. Catálogo	Descripción
1. Luminario	NHL2	Express Vector (cristal 4098/RE-174-A)
2. Potencia ¹	250HP 25LHP 400HP 40LHP 250MH 400MH	250W Sodio de alta presión 250W Sodio de alta presión, bajas pérdidas 400W Sodio de alta presión 400W Sodio de alta presión, bajas pérdidas 250W Aditivos metálicos 400W Aditivos metálicos
3. Tensión de Operación	6R 62 24 6S 27 6U 48 6T 6V	127V 60Hz 220V 60Hz 240V 60Hz 254V 60Hz 277V 60Hz 440V 60Hz 480V 60Hz 127/220/254/277V 60Hz ² 440/480V 60Hz
4. Óptica	N M W	Curva de distribución angosta Curva de distribución media Curva de distribución abierta
5. Montaje	H M R	Horquilla HO-1290 Horquilla HO-1290 con ménsula MN-1290 para montaje en punta de poste Rótula dentada RO-1290
6. Opciones y Accesorios	L F CRT-97-NHL2 CRT-100-NHL2	Lámpara incluida Fotocontrol F-13 ³ 2 @ 180° en línea 2 en "I" ⁴ 3 @ 120° 3 en "Y" ⁴

- Notas:**
- 1 Todos los luminarios usan lámparas de base mogul
 - 2 Consulte disponibilidad según potencia de lámpara
 - 3 Sólo para 440 y 480V
 - 4 Para mayor información de crucetas consulte la página 66
 - 5 Color estándar gris
 - 6 Para disponibilidad con lámpara son "T" plus pía consulte al fabricante

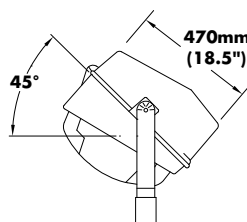
Peso máximo 30 kg.



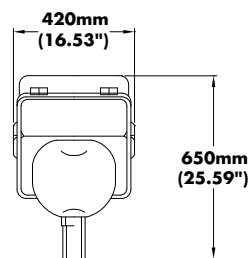
MONTAJE "R"
(ROTULA DENTADA)



MONTAJE "H"
(HORQUILLA)



MONTAJE "M"
(HORQUILLA Y MÉNSULA)



Entrada para espiga Ø2" NOM
Long espiga 4" min